

## جدول قيادة للهاتف القار

متابعة أهم مؤشرات سوق الهاتف القار في تونس

- أفريل 2012 -



### الفهرس

1. عدد الإشتراكات.....2
2. نسبة الكثافة.....4
3. الحصص في السوق.....5

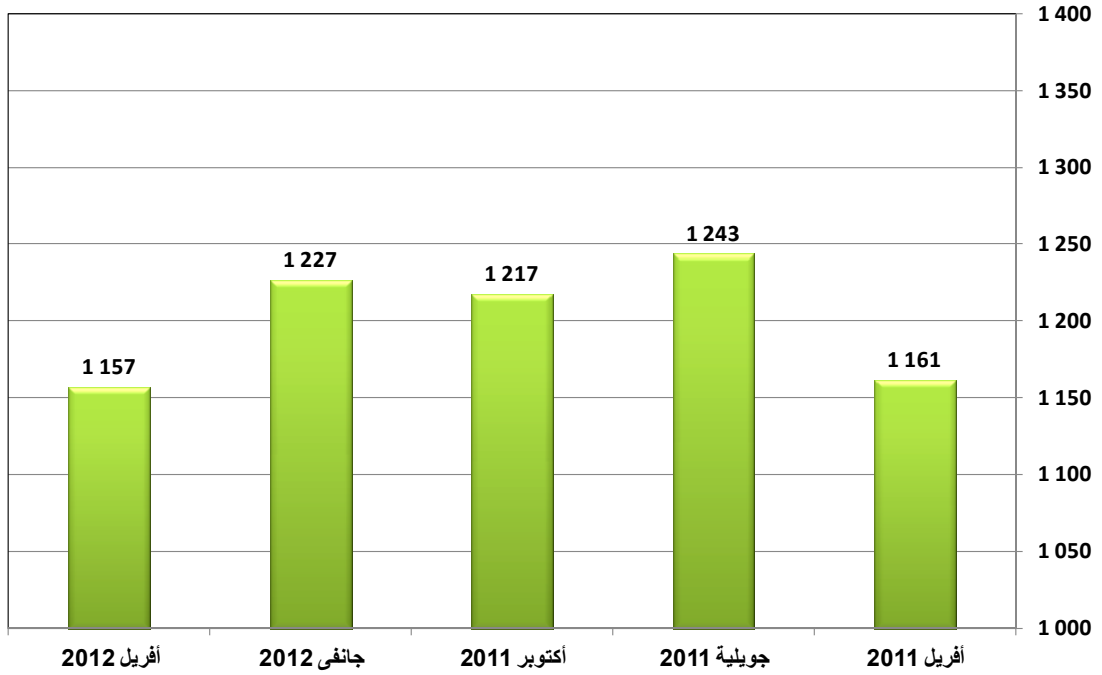
## 1. عدد إشتراكات الهاتف القار

## 1.1. الوضعية في موفى أفريل 2012

الجملة	أورونج تونس	إتصالات تونس	عدد الإشتراكات
1 156 899	49 769	1 107 130	

## 2.1. عدد الإشتراكات

الوحدة : الآلاف

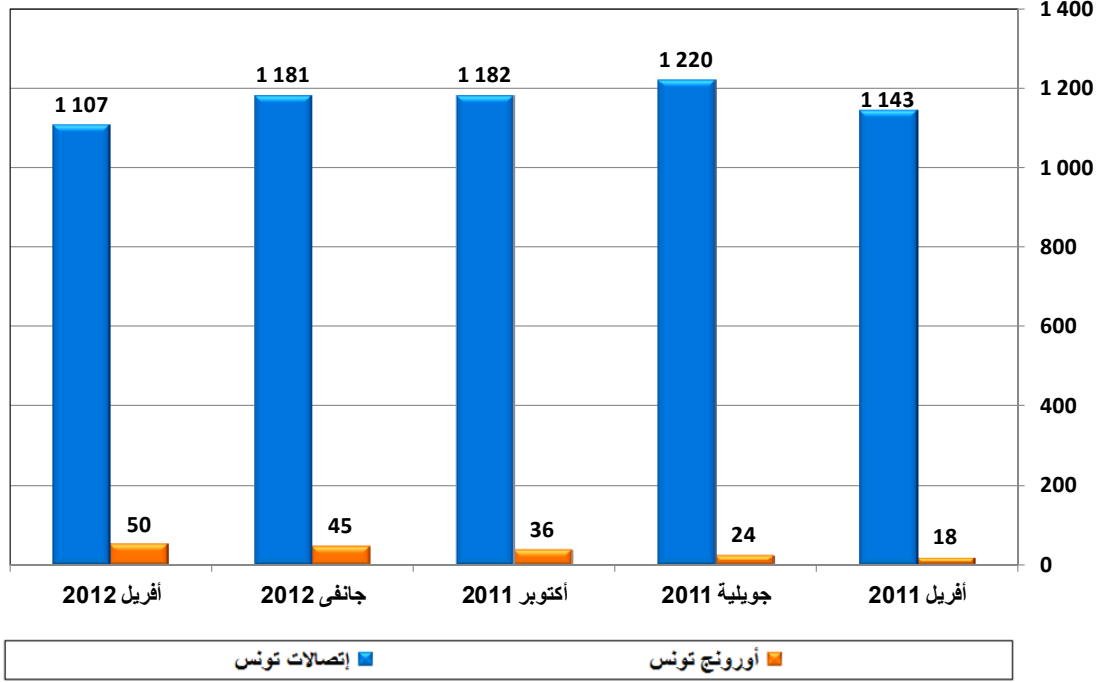


## 3.1. التطور

أفريل 2012	جانفي 2012	أكتوبر 2011	جويلية 2011	أفريل 2011	الشهر
1 156 899	1 226 579	1 217 230	1 243 314	1 161 344	عدد الإشتراكات
-69 680	9 349	-26 084	81 970	1 643	التطور الفصلي الصافي
-5,7%	0,8%	-2,1%	7,1%	0,1%	نسبة التطور

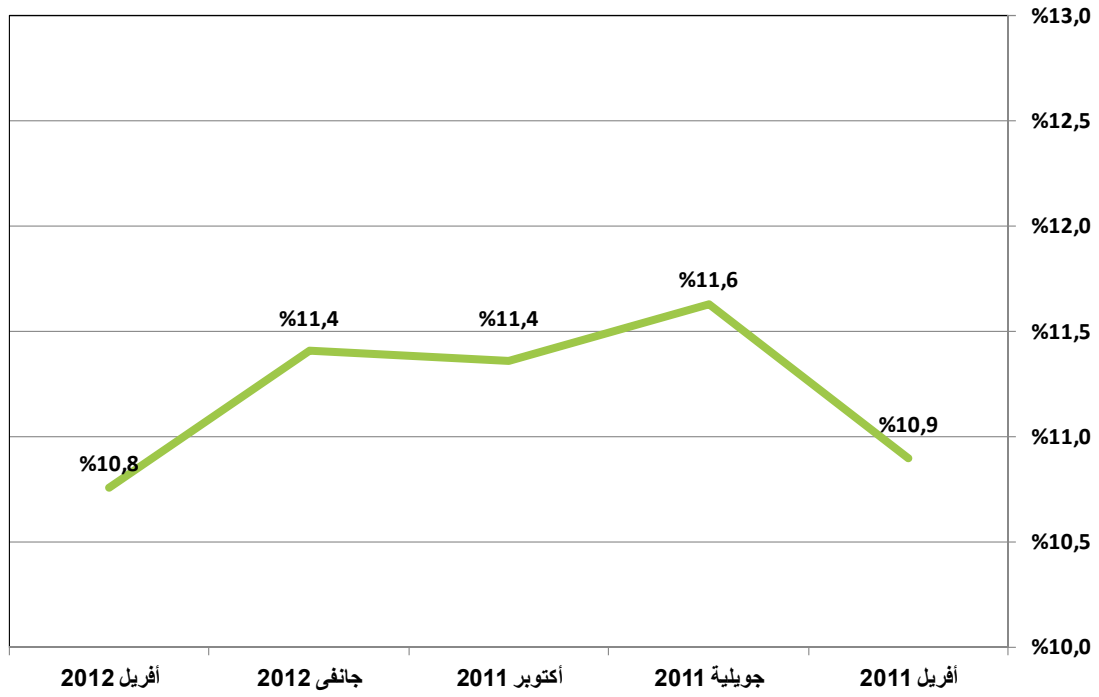
## 4.1. عدد الإشتراكات / مشغل

الوحدة : الألف



## 2. نسبة كثافة الهاتف القار

## 1.2. نسبة الكثافة

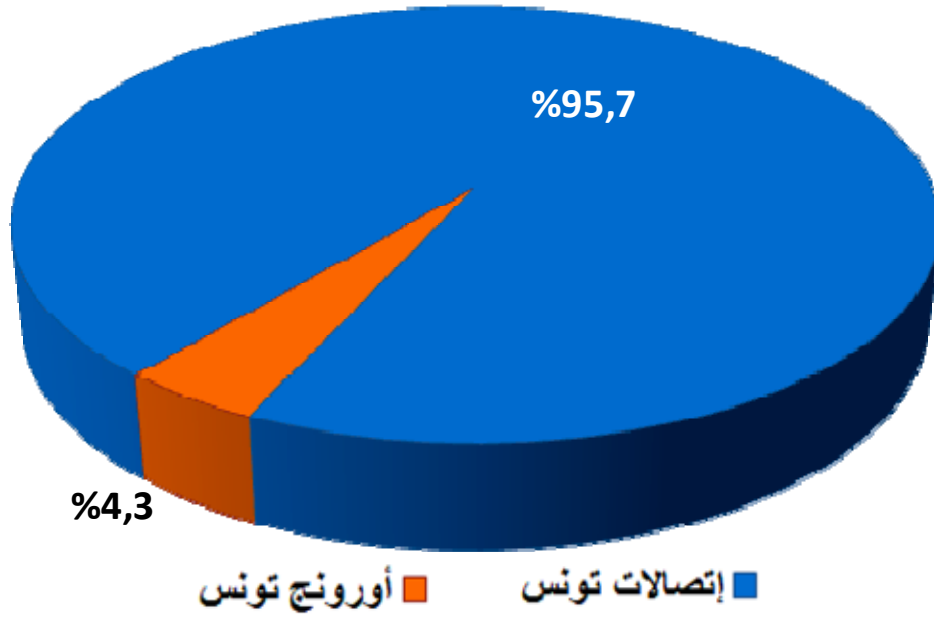


## 2.2. التطور

الشهر	أفريل 2011	جويلية 2011	أكتوبر 2011	جانفي 2012	أفريل 2012
نسبة الكثافة	10,9	11,6	11,4	11,4	10,8
التطور الفصلي الصافي	0,0	0,7	-0,3	0,0	-0,7

## 3. حصص سوق الهاتف القار

## 1.3. حصة كل مشغل في موفى أفريل 2012



## 2.3. التطور

الشهر	أفريل 2011	جويلية 2011	أكتوبر 2011	جانفي 2012	أفريل 2012
إتصالات تونس	98,5%	98,1%	97,1%	96,3%	95,7%
أورونج تونس	1,5%	1,9%	2,9%	3,7%	4,3%